


大阪府立大手前高等学校

OSERO

Otemae Super Extensive Reading Organization

No.2

2023年10月3日号

大手前高等学校 1年生の多読の記録 

電子図書館「コスモピアeステーション」を使って多読をしてみた！

Extensive Reading Leaders Best10 

Rank	Students	Total words
1 st	I-8 G	387,160
2 nd	I-3 S	323,333
3 rd	I-1 O	283,499
4 th	I-7 K	217,479
5 th	I-3 I	216,829
6 th	I-9 Y	184,942
7 th	I-6 N	162,741
8 th	I-3 K	142,544
9 th	I-2 Y	136,626
10 th	I-1 K	130,346

Rank	Students	Total words
1 st	I-3 S	731
2 nd	I-8 G	392
3 rd	I-8 I	369
4 th	I-1 O	341
5 th	I-7 K	228
6 th	I-8 K	212
7 th	I-6 N	201
8 th	I-9 F	197
9 th	I-5 N	191
10 th	I-9 Y	178

(2023.09.26.時点)

読書の秋到来！

夏休みにコンスタントに Extensive reading の読語数を伸ばし続けた OSERO 会員にインタビューをしました。Incredible というより他にない記録を出した人もいます。達人たちが教えてくれる多読のコツや面白さなどを、みなさんも実践し体感し、78期生の読書の秋を盛り上げましょう♪

① どんな基準で本を選んでいきますか？

1組 ■■■ さん (以下 O) : 「読むコンテンツ検索」 でいろいろなシリーズの本を見ていて、あらすじを読んで気になるな…と思ったものを選んでいきます。"Foundation Reading Library" と "Happy Readers" シリーズの本をよく読みます。


3組 ■■■ さん (以下 I) : 自分の英語力に見合ったレベル 2 程度の本を始めに指定し、興味を持ったものから選んでいます。

3組 ■■■ さん (以下 S) : レベルは 0.1 ~ 1.5 までに設定し、ジャンルは特に「自然科学」と「フィクション絵本」を選びます。語数はできるだけ少なめのものを選び、~ 800 語ほどのものが多いです。

7組 ■■■ さん (以下 7) : 一度はまったシリーズは最後まで読んでいて、レベル 2 以上は難しく感じるので、レベル 0.1 を選んでいます。

8組 ■■■ さん (以下 G) : 児童文学やファンタジーのジャンルから選んでいます。

② どんな時間を使って読んでいますか？



- O: 平日は普段学校に早めに来ているので、朝に「〇時まででは多読をする」と決めて読んでいます。休日はダラダラと読んでしまうといけないので、勉強を始める前に数冊…と思って読んでいます。
- I: 学校の行き帰りの時間に電車で2, 30分ほど読んでいます。PCではなくスマートフォンを使っています。
- S: 毎朝起きてすぐに30分読んでいます。長期休暇中は勉強のやる気が出ない時に読んでいました。1日に3時間読んでいた日もありました。
- 7: お風呂上りに髪を乾かしている時に、膝にタブレットを置いて10分程度読んでいます。
- G: 毎日の通学時と勉強の間に休憩として読んでいます。休日にシリーズでまとめて一気に読むこともあります。

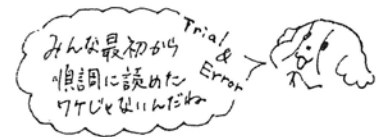
③ 継続して読んでいて、始めたころとの変化・気づいたことはありますか？

- O: 私は中間考査後、多読に挫折していました。そんな時に目にしたのが夏休み前に配られた多読通信です。その中で紹介されていた「あ、これおもしろそう」と思った本を何気なく読んでいくうちに夢中になってきて、いつの間にか語数・冊数共に増えてきました。そして、いろいろなシリーズを読むようになりました。そうすると自分の世界が広がっていく気がして楽しいです。また、自分の多読スタイルというものがありました。
- I: 僕はもともと、英文を速くは読めても理解が曖昧なままであることが多かったです。実際、eステを始めた時も、じっくり読もうとすると時間がかかってしまい、悩んだのを覚えています。しかし、繰り返し読んで英文に慣れるに伴って段々と読む速度も理解できる速度も上がりました。英文を深く理解し、かつより速く読めるようになったと感じています。
- S: 後置修飾されている名詞を見た時にスムーズに意味がとれるようになりました。また、読書に対する苦手意識が小さくなりました。夏休みに毎日多読を継続したことで、できた自分に少し自信を持てるようになりました。
- 7: 登場人物が頭の中で会話してくれるようになりました。初め頃は漫画しか読もうと思わなかったけど、今はイラストのない本も進んで読むようになりました。簡単な文章であれば、前より速く読めるようになったと実感しています。
- G: 最初は義務感で読んでいましたが、結構おもしろいシリーズもあると知ってからは楽しんで読めるようになりました。



④ 継続して読む秘訣は何ですか？多読をこれからもっと頑張りたい人に向けてアドバイスをください。

- O: 自分のお気に入りの本やシリーズを見つけると読み続けやすくなると思います。また、1つのシリーズを集中的に読んでコンプリートするのも自信や達成感につながるのでオススメです。でも、一番大切なのは楽しく読むことかな、と私は多読をしていて思います。ちなみに個人的な意見ですが、私は Chrome book で読む方がいいかなと思っています。Chrome book は大きな画面で読めるからという理由もありますが、私の場合スマホで多読をすると、別のものに気が散ってしまいがちだからです。Chrome book は気が散る要素がないので、「多読するつもりが…」とはならなくてオススメです。
- I: 家でじっくりやるのでは、やる気があまり出ないので勉強の合間や移動時間など、ちょっとした隙間時間に少しでも読むべきだと思います。また、自分がスラスラと読め、あまり意識しなくても理解できる程度の難易度の本を選ぶようにすれば楽しく読み続けられると思います。
- S: 語数の少ない本を選ぶことです。1000語を超えるような本を毎日継続して読むのは大変です。私も前期中間までは3000語の本を9冊読んで課題分の多読を終わらせてしまおうと奮起しましたが、3日坊主で終わり1万語にすら届きませんでした。でも、たった200語の本でも1か月継続すれば6000語になります。200語程度であれば、場合にもよりますが、2分程度で読み切ることができます。朝起きてすぐでもいいし、通学中でもいいし、寝る前だってできると思います。負担がかからない程度の語数の本を読み、多読を楽しむことが継続して読むことに繋がると思います。一緒に頑張りましょう！
- 7: 毎日同じ時間に読むと決めると習慣化されるのでおすすめです。SNSよりも時間を無駄にしているという罪悪感がないです。ぜひ、多読をしましょう！
- G: 読んでいて面白いと思えるものを見つけるのが大切だと思います。おもしろい本がなかなか見つからないこともあります。好きなジャンルからつけるのがいいと思います。



私と多読 その2 松山知紘

無事 OSERO 第2号が発刊されました。これもひとえに多読を頑張っている皆さんがいるからですね。その調子でどんどん読んでいってください。年間目標の13万語は多読で英語力を上げていくうえでの最低限のスタートラインとしてのゴールなのです。ですから読める人はたくさん読んでください。他の人のことは気にする必要は一切ありません。

さて、多読している時は「辞書をひかない」というのが原則の1つです。辞書を引くと日本語が結局

出てくるといふのと、いちいち辞書を引いていると時間がかかって読書という本来の行為が楽しめないといふのが理由としてあります。また大事な単語であれば繰り返し出てきますので、易しい本を読んでいてストーリー展開は分かるはずですから、そのうち「こんな意味じゃないかな?」と分かってきたりもします。分からなくてもストーリーが分かればその時は気にしないでいいのです。その気になった単語だけ読み終わった後に調べると「こんな意味かぁ〜」とより記憶に残るものです。

前回の OSERO で私がオーストラリア留学中に児童文学の本をたくさん読むことで多読を経験したといふ話をしました。作家の中にはオーストラリアの方ももちろんいて、ある時オーストラリアの作家が書いた YA(young adult: 主に 10代前半向け) の小説を読んでいました。すると、「I reckon that …」という表現がたくさん出てくるのです。「"reckon!?" そんな単語今まで見たことも聞いたこともないぞ!」と思いながらも読み進めていきました。その表現自体は本のストーリー理解に大きな影響は与えるものではなく、本は楽しんで読むことができましたが、I reckon that というのが気になって気になって読書後辞書で調べてみることにしました。すると、reckon は(主に英・くだけて) <人が><事>を思う、推測する; [〜(that)節]…であると思う」とありました。つまり、I think that と一緒の意味なんですね。「そうなんや!」と驚きました。I reckon はオーストラリアでは割と使われるようです。日本の英語教育はアメリカ英語ベースですからイギリス英語がベースになっているオーストラリアのくだけた会話表現は知る機会がほとんどありません。そうした同じ英語圏でも表現の違いがあるんだと多読を通して学ぶことができましたし、I reckon は私の記憶にずっと残り続けています。ぜひ多読を通してたくさんの記憶に残る表現を得ていってほしいなと思っています。ただくれぐれも多読中に辞書は引かないようにね!!

読書のすゝめ

「秋休みだし読書の秋だし、よし読むか!」と思いつつ選択肢が多すぎて、どれを読もうか…という人のために、Extensive Reading Leaders にオススメを選んでもらいました。興味を持ったものから読み始めてみませんか😊

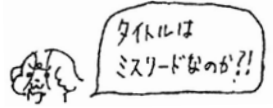
1組 ■■■ さんのオススメ

① 『Crayon Girl』 YL : 0.5-0.8 ジャンル : フィクション絵本

Crayon Girl というのは、女の子が描いた絵本の主人公です。その物語には Crayon Girl の家族がスマートフォンに襲われているシーンが描かれています…?

→女の子が描いた Crayon Girl の絵本がかわいいです。Crayon Girl の敵がなぜスマートフォンなのかが読んでいくとわかってくるところが面白いです。

② 『The Twelve Dancing Princesses』 YL: 0.7-0.9 ジャンル: 児童文学



王様は12人のプリンセスの靴がいつもボロボロになるのを不思議に思って、その謎解きができただけで王位を引き継がせることにしました。12人のプリンセスの靴がボロボロになるわけは一体?!

→実はこの本はeステ内にもう一冊別の出版社が出している同じタイトルの本があります。そちらは少しレベルが高くなりますが、読み比べると楽しいです。ちなみに私はオススメしている方の本が好きです。

③ 『The Story of a Mother』 YL: 1.6 ジャンル: 児童文学

ある日、病気の赤ちゃんを看病していた母親の前に死神が現れます。なんと、その死神は赤ちゃんを連れ去ってしまいます。赤ちゃんを取り戻すために母親は必死で死神を追いかけてみますが…。

→夏休みに読んで一番印象深かった本です。作者は『人魚姫』や『みにくいアヒルの子』を書いたアンデルセンなのですが、彼が一体どんな人生を送ったのだろうと興味を持つきっかけとなった一冊です。

3組 ■■■ さんのオススメ

① 『10 Ways to Learn English』 YL: 2.5 ジャンル: その他ノンフィクション

10 Ways シリーズの一つで、英語力を上げる方法について書かれています。英語の勉強法について学べるのも素晴らしいですし、なにより難易度や語数も程良く読みやすいです。10 Ways シリーズ自体とてもいい本ばかりなのでオススメです。


② 『Robinson Crusoe』 YL: 2.4-2.6 ジャンル: 冒険

有名なロビンソン・クルーソーを英語で読むことができます。単語のレベルも丁度よく、ストーリーもわかりやすい上におもしろいため、楽しんで読めると思います。

③ 『The Story of Instant Noodles』 YL: 2.0 ジャンル: 伝記

インスタントラーメンを作った安藤百福についての伝記です。身近なものの発明者に関する話を学習できるのでオススメです。あまり知られていないインスタントラーメンについての知識を得ることができますよ!

3組 ■■■ さんのオススメ



① 『The Story of Gunkanjima』 YL: 1.8-2.0 ジャンル: その他ノンフィクション

明治以来、軍艦島がなぜ栄え、どのように日本経済に貢献し、世界遺産に登録されたのか、その経緯を易しい英語で語ってくれる一冊。コスモピアの本は比較的簡単な英語で、ためになる内容のものが多いため読んでいて楽しいし、どれもハズレがないです。この本は語数が400語でとても読みやすいです。

② 『Confectionary from Europe』 YL: 1.5-2.0 ジャンル: その他ノンフィクション

マカロン・チュロス・ジェラート・ワッフル・カップケーキ etc…現在では様々な世代からの人気を博しているスイーツたちが、どこでどのようにして考察されたのかを易しい英語で教えてくれます。これもコスモピア出版で、本当に読みやすく語数も681語で程良いです。

③ 『The Coffee Scene in Japan』 YL: 1.8-2.0 ジャンル: 文化

日本のコーヒー文化に影響を与えたお店が紹介されています。ブルーボトルやスターバックスだけでなくコンビニのコーヒーも登場! YLは高めですが語数は511語で読みやすいです。

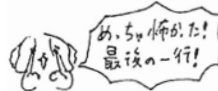
7組 ■ ■ ■ さんのオススメ

① 『The last Wallet』 YL: 1.2 ジャンル: 学園青春もの

エリックとジョンはハリス先生の財布を拾う。エリックは「先生のお金を使おう」と言うが、ジョンは反対する。ところがエリックは…。ジョンは「正義」という性格で、意志が強くいいなと思いました。

② 『See You Soon』 YL: 1.4-1.6 ジャンル: 小説一般

残業している時に届いた「キッチンがチェックしてないよね?」という不思議なメール。差出人の正体は…。想像のつかない衝撃のラストでした。



③ 『Try Something New』 YL: 0.5-0.8 ジャンル: フィクション絵本

アイヴィーとマックのお話はたくさんあり、現時点で31話もあります。語数が少なくて読みやすいので、暇な時間にオススメです!

8組 ■ ■ ■ さんのオススメ

① 『My Daily』 YL: 0.8-0.9 ジャンル: ファンタジー

『シンデレラ』を魔法の視点から書いた物語です。シンプルに内容がおもしろいのと、絵がかわいいところがオススメです。

② 『The Lonely Troll』 YL: 0.7-0.8 ジャンル: ファンタジー

ひとりぼっちで暮らすトロールが、友達をつくらうと奮闘する物語。トロールの努力がかわいいです。

③ 『Beauty and the Beast』 YL: 0.7-0.9 ジャンル: 児童文学
『美女と野獣』の英語版です。知っている話なので、読みやすいです。

